

CONGRESO DEL BICENTENARIO DE LA
INDEPENDENCIA DE LA REPUBLICA ARGENTINA



Hotel InterContinental; Moreno 809, Buenos Aires, Argentina




Congreso del Bicentenario
flebolinfo2016

26, 27 y 28 de mayo de 2016

XVII° Congreso del Colegio Argentino de
Cirugía Venosa y Linfática

V° Congreso de la Sociedad de Flebología y
Linfología Bonaerense

II° Congreso de la Asociación de Flebología y
Linfología de la Provincia de Bs. As.



Palabras del presidente del Congreso del bicentenario

Estimados colegas, una vez más nos reuniremos con el fin de mejorar nuestras aptitudes y poder así brindar un mejor servicio a nuestros pacientes. Pero este no es nuestro único interés, también es importante para nosotros compartir conocimientos en el marco de una cordial camaradería. En este sentido, como es ya tradicional, varias sociedades de nuestra especialidad de carácter nacional y provincial nos hemos agrupado potenciando este congreso que celebraremos en el año conmemorativo del bicentenario de la Independencia de nuestro país.

Como es habitual desarrollaremos cursos de formación teórica y práctica para diversos tópicos de interés en nuestra especialidad que se torna más compleja y apasionante año a año, pero nuestro foco de interés estará centrado en la presentación de trabajos científicos, otorgándoles un lugar de privilegio en el temario. Sabemos el esfuerzo que significa la concreción de un “paper” y creemos que es la real carta de presentación de los profesionales dedicados de todo el país, por esto es que lo convertimos en el eje del congreso, dejando el formato de “clases” para los cursos de formación.


También contaremos, lógicamente, con nuestro “relato oficial”. En este año a cargo del Dr. Oscar Gural Romero abocándose a un tema de creciente interés: “Conquistas y desafíos de la Flebología endovascular”.

Tendremos por último el orgullo de presentar en este congreso lo que consideramos un hito para la flebología Latinoamericana. En un esfuerzo conjunto con sociedades nacionales y el Foro Venoso Latinoamericano lanzaremos las “Guías latinoamericanas de terapéutica en patología venosa, tratando en esta primera instancia sobre la Insuficiencia Venosa Crónica.

Esperando que disfrute de este evento, cordialmente.



Marcelo Dándolo, presidente del congreso.



Autoridades.

Presidente del Congreso del bicentenario y presidente del XVII° Congreso del CACVyL

Dr. Marcelo Dándolo

Presidente del V° Congreso de la SFLB

Dr. Mario Canevari

Presidente del II° Congreso AFLIPBA

Dr. Carlos Jara

Comité científico:

CACVyL

Dr. Oscar Regalado

Dr. Oscar Gural Romero

Dr. Hernán Bauzá Moreno

Dra. Mabel Bussati

Dr. Luis Parrotta

Dr. José A. Ovelar

SFLB

Dr. Juan E. Paolini

Dr. Juan Nigro

Dr. Miguel Amore

Dr. Nestor Giraldez

Dra. Cristina Marecos

AFLIPBA

Dr. Juan Patt

Dr. Alejandro Komberg

Dr. Jorge Segura

Dr. Sergio Litsitz

Dr. Gabriel Góngora



Comité ejecutivo:

Presidencia: Dr. Marcelo Dándolo, Dr. Mario Canevari, Dr. Carlos Jara

Vicepresidencia: Dra. Mabel Bussati, Dr. Juan Paolini, Dr. Juan Patt

Tesorero: Dr. Hernán Bauzá Moreno

Secretario general: Dr. Juan Nigro

Representantes: Dr. Oscar Regalado, Dr. Oscar Bottini, Dr. Miguel Amore, Dr. Alejandro Komberg.

Comité Organizador:

Tesorería: Dr. Hernán Bauzá Moreno

Secretaría: Lic. Gabriela Sfarcich

Organización y Comercialización

Lic. Victoria M. Ferreiro

Sra. Romina J. Militerno

Comité de evaluación de trabajos científicos

Presidente: Dr. José A. Ovelar

Integrantes: Dr. Guillermo Buero; Dr. Dino Sfarcich; Dr. Alberto DeluchiLevene; Dr. Ángel Guzmán;

Dr. Carlos Igarzabal; Dr. Carlos Jara; Dr. Juan E. Paolini; Dr. Juan Nigro; Dr. Cristobal Papendieck.

Sociedades organizadoras:

Comisión directiva del Colegio Argentino de Cirugía Venosa y

Linfática:

Presidente: Dr. Marcelo Dándolo

Vicepresidente: Dra. Mabel Bussati

Secretario General: Dr. Oscar Regalado

Secretario Forum de Flebología: Dr. Luis Parrotta

Secretario de Forum de Linfología: Dr. José Ovelar

Secretario Forum de Arteriopatías: Dr. Oscar Gural Romero


Secretario Forum de diagnóstico por imágenes: Dr. Jorge Segura

Secretario Forum de Microcirculación: Dr. Oscar. Maggio

Secretario de Forum de Angiodisplasias: Dr. Osvaldo Novaira

Tesorero: Dr. Hernán Bauzá Moreno

Protesorero: Dr. Martín Delgado



Secretario de actas: Dr. Alejandro. Komberg
Prosecretario de actas: Dra. Daniela Calcina
Secretario Exterior: Dr. Juan Patt
Prosecretario Exterior: Dr. Ezequiel. Pietravallo
Secretario Interior: Dr. Martín Mazzurco
Prosecretario Interior: Dr. Román Landi
Secretario de publicaciones científicas: Dr. Sergio Lifszitz
Vocales titulares: Dres. Lorena Muñoz, Juan M. Chica Muñoz, Dra. Verónica Ballette, Dr. Osvaldo Sanchez, Dr. Martín Parodi, Dr. Leonardo Dávila Piscitelo.

Comisión directiva de la Sociedad de Flebología y Linfología


Bonaerense:

Presidente: Dr. Mario Canevari
Vicepresidente: Dr. Eduardo Gonzalez
Secretario General: Dr. Juan Paolini
Prosecretario: Dr. Hugo Magnani

Tesorero: Dr. Néstor Giráldez
Protesorero: Dra. Cristina Marecos
Secretario Científico Flebología: Dr. Alejandro Conde
Prosecretario Científico Flebología: Dra. EmilselInvernon
Secretario Científico Flebología: Dra. Miguel Ángel Amore
Prosecretario Científico Flebología: Dr. Edgardo Galván
Vocales Titulares: Dr. Edgardo Marcelo Di Chiano, Dr. Eugenio Obiols, Dr. Jorge Raúl Crocco, Dr. Luciano Honaine
Vocales Suplentes: Dr. Roberto Mengarelli, Dr. Alejandro Oscar Cuacci, Dr. Arnaldo Alexis Esposito
Órgano Fiscalizador Titular: Dr. Ricardo Lombardo, Dr. Luis Hernán Barci, Dr. Guillermo Eisele
Órgano Fiscalizador Suplente: Dra. Daniela Carlucci, Dra. Cristina Nouzaret, Dr. Cristian Parra

Comisión directiva de la Asociación de Flebología y Linfología de la Prov. de Bs As


Presidente: Dr. Juan Carlos Patt
Vicepresidente: Dr. Guillermo E. Camicia
Secretario general: Dr. Eduardo Altavista
Prosecretario: Dr. Rolando Blazevich



Secretaría de actas: Dra. Vanesa Suarez
Tesorero: Dr. Carlos Tenti
Protesorero: Dr. Daniel Nitto
Director científico: Dr. Jorge Segura
Consultor Científico Académico: Dr. Carlos A. Jara
Secretaria de Trombosis: Dra. Marcela Aimé
Sub-secretaria de trombosis: Dra. López Teresa.
Secretaría de Flebología: Dr. Sergio del Campo
Subsecretaría de Flebología: Dr. Ricardo Lorenz
Secretaria de Flebo-Estética: Dr. Gustavo Cano
Secretaría de Procedimientos Mini-invasivos: Dr. Pablo Canduso, Dr. Alejandro Liftsitz
Secretaría de Linfología: Dra. Gabriela Idiazábal
Sub-secretaria de Linfología: Dra. María Laura García
Secretaria de diagnóstico por Imágenes. Dr. Mariano Rico Núñez
Sub-secretaria de diag. Por Imágenes. Dr. Ezequiel Pietravallo
Secretaria de Cicatrización y curación de heridas: Dr. Alejandro Kornberg, Dr. Eduardo Urriza
Sub-secretaria de Cicatrización y curación de heridas: Dr. Daniel Fuertes
Secretaría de asuntos internacionales: Dr. Carlos E. Igarzabal, Dr. Roberto Bonifacio
Vocales titulares: Dr. Sergio Liftsitz, Dr. Guillermo Turón Molina, Dr. Ricardo Olmos Cardenas, Dra. Analía Bolasell, Dr. Gabriel Góngora, Dr. Diego Musci, Dr. Marcelo Montanelli, Dr. Ariel Liftsitz, Dr. Gabriel Vigutov, Dr. Gabriel Eufemio
Vocales suplentes: Dr. Eduardo Suarez, Dr. Alexis Pera Ansinelli, Dr. Humberto Cusumano, Dr. Tulio Bartra Fernández, Dra. María Lorena Moya.

Sociedades participantes

Colegio Argentino de Cirugía Venosa y Linfática.
Sociedad de Flebología y Linfología Bonaerense.
Asociación de Flebología y Linfología de la Provincia de Buenos Aires
Forum Venoso Latioamericano
Sociedad Argentina de Flebología y Linfología
Colegio Argentino de Cirujanos Cardiovasculares
Asociación Argentina de Angiología y Cirugía Cardiovascular
Asociación Cuyana de Flebología, Linfología y Arteriopatías.
Asociación de Flebología y Linfología del Nordeste Argentino NEA,
Asociación de Flebología y Linfología de Rosario
Sociedad Tucumana de Flebología y Linfología



Universidades participantes

Universidad de Buenos Aires
Pontificia Universidad Católica Argentina
Universidad del Salvador
Universidad de Morón

Auspicios societarios:

Asociación Argentina de Cirugía
Colegio Argentino de Cirujanos Cardiovasculares
Sociedad Argentina de Flebología y Linfología
Asociación Argentina de Angiología y Cirugía Cardiovascular
Asociación Cuyana de Flebología, Linfología y Arteriopatías.
Asociación de Flebología y Linfología de la Patagonia,
Asociación de Flebología y Linfología del Nordeste Argentino NEA,
Asociación de Flebología y Linfología de Rosario
Sociedad Tucumana de Flebología y Linfología

Auspicios universitarios:


Universidad de Buenos Aires
Pontificia Universidad Católica Argentina
Universidad del Salvador
Universidad de Morón

Auspicios ministeriales:

Ministerio de Salud de la Nación
Ministerio de Salud de la Ciudad Autónoma de Buenos Aires

Agradecimientos a sponsors

La organización agradece especialmente a **Laboratorios Servier, main sponsor** del evento, por el auspicio a distintas actividades educativas, remarcando el esfuerzo y dedicación demostrado en la realización de las **GUÍAS LATINOAMERICANAS DE TERAPÉUTICA EN PATOLOGÍA VENOSA**.



Programa social

Acto de apertura

Se realizará en el Salón Monserrat B del Hotel InterContinental a las 19:30 hs del día jueves 26 de mayo del corriente año.

Palabras de bienvenida y presentación de autoridades.

Himno Nacional.

Palabras del presidente.


Entrega de premios a los mejores trabajos.

Cena del Congreso

Se realizará en el mítico “Viejo Almacén” el día viernes 27 de mayo a las 20:30 hs.

Se ofrecerá un menú tradicional con Show de tango y traslado desde y hasta el hotel sede del congreso. El valor por persona es de 990 \$. Los cupos a la cena son limitados, por consultas dirijase a la secretaria.






Torneo de golf

Se realizará un torneo de golf para los concurrentes y familiares de los mismos el día sábado 28 de mayo de 2016 a las 11:00 hs en el "Campo de golf de Palermo". El valor de la inscripción por jugador es de 200 \$ debiendo abonarse en el club de golf. Si no dispone de equipo puede alquilar en el mismo club. Por consultas comunicarse con el Dr. Juan Patt al mail: juanpatt@gmail.com o consulte en la secretaría.

Información general

Inscripciones: Rogamos completar la ficha de Inscripción a fin de actualizar la base de datos. Aquellos profesionales que se hayan inscripto con anterioridad no necesitarán llenar la misma.



Acreditaciones: Es obligatorio el uso de credenciales. No se podrá acceder a los salones de conferencias sin la credencial de identificación, sin excepción. Rogamos no comprometa al personal de control.

Idioma oficial del Congreso: español.

Traducción simultánea: Los participantes que deseen podrán solicitar los receptores entregando un documento de identidad, se recuerda devolver los receptores al terminar la actividad recuperando su documento.

Entrega de materiales: La entrega de materiales se realizará en la Sala de entrega de material audiovisual. Los expositores deberán entregarlos 1 hora antes de su participación, para poder chequearlos.

Entrega de certificados de los cursos: La entrega de los mismos se realizará a partir del día viernes 27 de mayo, a partir de las 18 hs, en secretaría del Congreso. Los certificados de asistencia al congreso y trabajos científicos estarán disponibles vía web en PDF.

Celulares: Se solicita a los asistentes apagar sus celulares en los Salones durante el desarrollo de la actividad científica en el Congreso.

Seguridad: Se sugiere cuidar sus pertenencias. Las autoridades del Congreso no se responsabilizan por los daños o pérdidas de objetos personales.

El personal afectado a la organización se encuentra debidamente identificado con las credenciales correspondientes


Reglamento de sesiones y conferencias

Reglamento de sesiones de trabajos científicos

PRESIDENTE DE MESA

Se sugiere que su presencia en la “Mesa” sea con una anticipación de 15 minutos para ponerse en contacto con el Coordinador y Secretario de Mesa para organizar la tarea.

Podrá cerrar su mesa con un resumen o comentario de lo ocurrido en la misma siempre que el tiempo lo permita.



Se responderán las preguntas del auditorio hasta la hora de entrega de la Mesa Redonda, sin excepción.

En caso de que el auditorio se mostrara muy interesado con la presentación de un disertante, se le solicitará al auditorio y a dicho disertante, continuar en el mismo salón, una vez finalizada la sesión.

COORDINADOR

Se sugiere que su presencia en la “Mesa” sea con una anticipación de 15 minutos para ponerse en contacto con el Coordinador y Secretario de Mesa para organizar la tarea.

El Coordinador de Mesa recibirá el cronograma pertinente a su Mesa y se agradece que lo pueda ejecutar fielmente. Controlará el tiempo de cada disertación pudiendo exigir al secretario de mesa el cumplimiento de los mismos.

Por monitor se podrá ver el tiempo de exposición de cada disertante y el consumo del mismo debiendo anunciarle al disertante 2 minutos antes la culminación de su tiempo de exposición. No pudiendo superar el tiempo de exposición en ningún caso sin excepción. El tiempo es de 10 minutos por expositor.

Presentará, a cada trabajo científico como figura en el Programa Científico, nombrando los autores y el orador.

Coordinará el panel de discusión pudiendo abrir el debate al auditorio

Las preguntas del auditorio se aceptarán y comenzarán a responderse, al finalizar la presentación de cada presentación contando con un tiempo NO MAYOR a 5 minutos. Puede elegir uno de los panelistas para realizar una pregunta, pero remarcamos la importancia de darle lugar al auditorio para preguntas.


Deberá entregar la Mesa al presidente como mínimo 2 minutos antes de su cierre.

SECRETARIO DE MESA

Se sugiere que su presencia en la Mesa sea con una anticipación de 15 minutos para ponerse en contacto con el Presidente de Mesa y coordinar el trabajo conjunto.

Recibirá el cronograma pertinente a su Mesa Redonda y lo deberá ejecutar fielmente. Asimismo, le entregará una copia del mismo al Presidente de la Mesa.

Se encargará de localizar a los disertantes de la Mesa Redonda en los minutos previos al comienzo de la Sesión y le hará entrega a cada disertante de este reglamento, informándole del tiempo asignado para su presentación.



Podrá indicar al disertante la finalización de su tiempo cuando el coordinador se lo requiera.

DISERTANTE

Se agradece presentar el CD o Pen Drive/ USB Stick de su presentación en la Mesa de Recepción de Audiovisuales con un mínimo de 1 hora de anticipación.

Se debe poner en contacto con el Secretario de la Mesa con 15 minutos de antelación al comienzo de la Mesa Redonda para confirmar su presencia.

Se le solicita el cumplimiento estricto del tiempo asignado, ya que el sistema de audio, al cumplirse el tiempo, dejará de funcionar en forma automática, y sin excepción, se dará por concluida la presentación. Por monitor, se podrá ver el tiempo previsto para cada presentación y el consumo del mismo.

Deberá permanecer en la sala hasta la finalización completa de la Sesión.

PANELISTAS

Se sugiere que su presencia en la “Mesa” sea con una anticipación de 15 minutos para ponerse en contacto con el Presidente, Coordinador y Secretario de Mesa para organizar la tarea.

Terminadas las presentaciones, deberá esperar que el coordinador le otorgue la palabra, si el tiempo lo permite.

Sus aportes o preguntas deben ser pertinentes y concisos.

Sabemos que todos comprenderán que este reglamento fue redactado para la correcta dinámica operativa de las Sesiones Científicas y está basado en el principio de respeto del propio tiempo y el de los demás disertantes.


Reglamento de sesiones didácticas de conferencias y simposios

PRESIDENTE DE MESA

Se sugiere que su presencia en la “Mesa” sea con una anticipación de 15 minutos para ponerse en contacto con el Coordinador y Secretario de Mesa para organizar la tarea.

Podrá cerrar su mesa con un resumen o comentario de lo ocurrido en la misma siempre que el tiempo lo permita.

Se responderán las preguntas del auditorio hasta la hora de entrega de la Mesa Redonda, sin excepción.



En caso de que el auditorio se mostrara muy interesado con la presentación de un disertante, se le solicitará al auditorio y a dicho disertante, continuar en el mismo salón, una vez finalizada la sesión.

COORDINADOR

Se sugiere que su presencia en la “Mesa” sea con una anticipación de 15 minutos para ponerse en contacto con el Coordinador y Secretario de Mesa para organizar la tarea.

El Coordinador de Mesa recibirá el cronograma pertinente a su Mesa y se agradece que lo pueda ejecutar fielmente. Controlará el tiempo de cada disertación pudiendo exigir al secretario de mesa el cumplimiento de los mismos.

Presentará, a cada disertante como figura en el Programa Científico

Por monitor se podrá ver el tiempo de exposición de cada disertante y el consumo del mismo debiendo anunciarle al disertante 2 minutos antes la culminación de su tiempo de exposición. No pudiendo superar el tiempo de exposición en ningún caso sin excepción.

Coordinará el panel de discusión pudiendo abrir el debate al auditorio

Las preguntas del auditorio se aceptarán y comenzarán a responderse al finalizar la presentación del último de los disertantes, no al finalizar cada presentación. Habrá un tiempo designado en el cronograma.

Deberá entregar la Mesa al presidente como mínimo 2 minutos antes de su cierre.

SECRETARIO DE MESA

Se sugiere que su presencia en la Mesa sea con una anticipación de 15 minutos para ponerse en contacto con el Presidente de Mesa y coordinar el trabajo conjunto.


Recibirá el cronograma pertinente a su Mesa Redonda y lo deberá ejecutar fielmente. Asimismo, le entregará una copia del mismo al Presidente de la Mesa.

Se encargará de localizar a los disertantes de la Mesa Redonda en los minutos previos al comienzo de la Sesión y le hará entrega a cada disertante de este reglamento, informándole del tiempo asignado para su presentación.

Podrá indicar al disertante la finalización de su tiempo cuando el coordinador se lo requiera.

DISERTANTE

Se agradece presentar el CD o Pen Drive/ USB Stick de su presentación en la Mesa de Recepción de Audiovisuales con un mínimo de 1 hora de anticipación.



Se debe poner en contacto con el Secretario de la Mesa con 15 minutos de antelación al comienzo de la Mesa Redonda para confirmar su presencia.

Se le solicita el cumplimiento estricto del tiempo asignado, ya que el sistema de audio, al cumplirse el tiempo, dejará de funcionar en forma automática, y sin excepción, se dará por concluida la presentación. Por monitor, se podrá ver el tiempo previsto para cada presentación y el consumo del mismo.

Deberá permanecer en la sala hasta la finalización completa de la Sesión, porque las preguntas del auditorio se responderán al final del último disertante.


PANELISTAS

Se sugiere que su presencia en la “Mesa” sea con una anticipación de 15 minutos para ponerse en contacto con el Presidente, Coordinador y Secretario de Mesa para organizar la tarea.

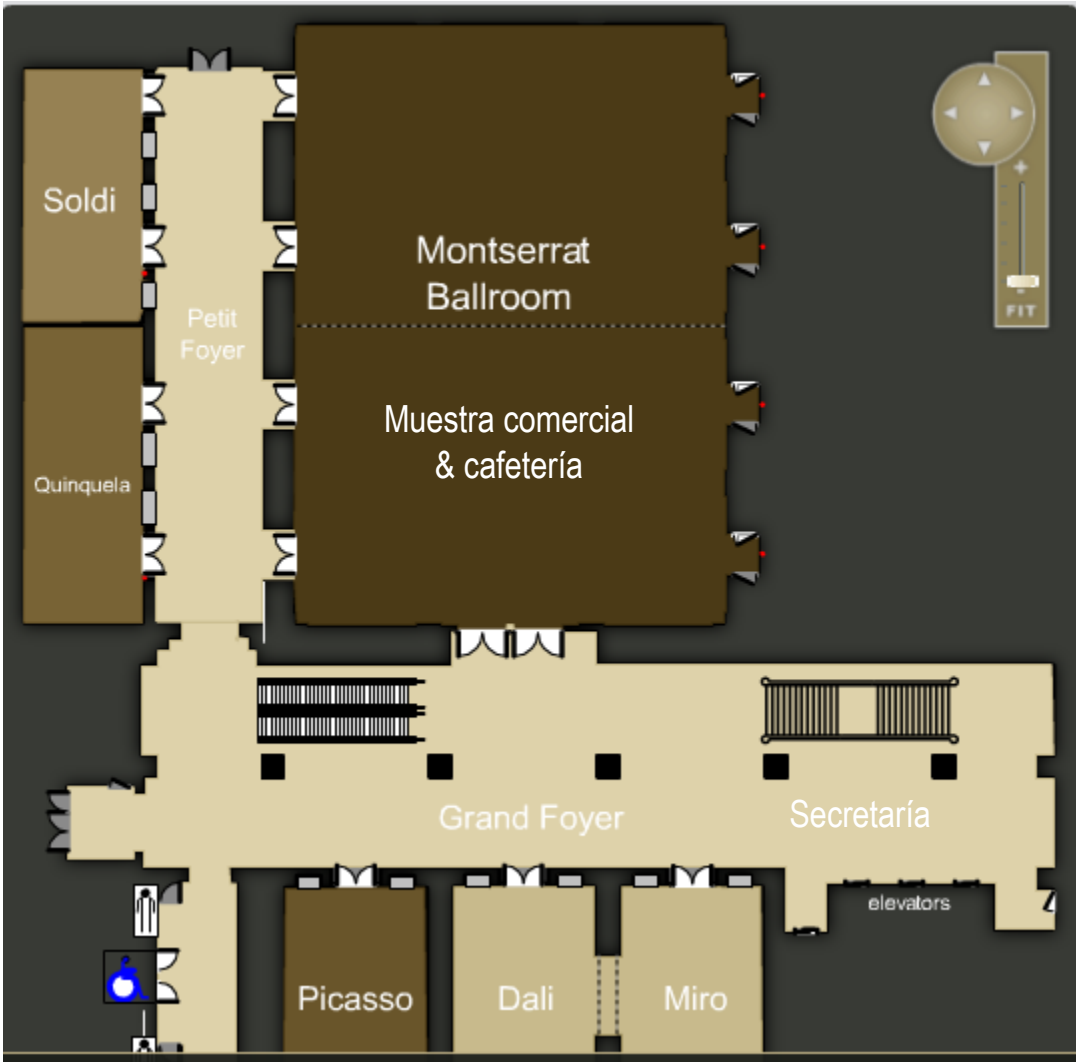
Terminadas las presentaciones, deberá esperar que el coordinador le otorgue la palabra, si el tiempo lo permite.

Sus aportes o preguntas deben ser pertinentes y concisos.

Sabemos que todos comprenderán que este reglamento fue redactado para la correcta dinámica operativa de las Sesiones Científicas y está basado en el principio de respeto del propio tiempo y el de los demás disertantes.



Plano de la planta





Planilla de sesiones, cronograma.

Jueves 26 de mayo de 2016

Hora	MONSERRAT B	QUINQUELA	SOLDI	DALÍ- MIRÓ	PICASSO
07:45-08:00	INCRIPCIÓN Y ACREDITACIONES				
08:00-09:30	Simposio U.C.A.	Curso de Linfo-taping	Curso de cicatrización de heridas (SFLB)	Libre	Entrega material autores/oradores
09:30-09:45	Intervalo				
09:45-11:15	Sesiones de trabajos I (6) Coordinadas por NEA	Curso de Linfo-taping	Curso de cicatrización de heridas (SFLB)	Libre	Entrega material autores/oradores
11:15-11:30	Coffee break				
11:30-13:00	Presentación de las guías Latinoamericanas de terapéutica en patología venosa. IVC	Bloqueado x presentación de las guías			
13:00-14:00	Intervalo				
14:00-15:30	Sesiones de trabajos II (6); Coordina ROSARIO	Curso de Linfo-taping	Curso de cicatrización de heridas (SFLB)	Curso Fleboestético TRATAMIENTO INCRUENTO DE CELULITIS Y LIPODISTROFIA	Entrega material autores/oradores
15:30-15:45	Intervalo				
15:45-17:15	Sesiones de trabajos III (6), Coordina ACUFLA	Curso de Linfo-taping	Simposio Universidad de Mo	Curso Fleboestético TRATAMIENTO INCRUENTO DE CELULITIS Y LIPODISTROFIA	Entrega material autores/oradores
17:15-17:30	Coffee break				
17:30-18:30	Sesiones didácticas (Extranjer	Libre	Curso de cicatrización de heridas (SFLB)	Curso Fleboestético TRATAMIENTO INCRUENTO DE CELULITIS Y LIPODISTROFIA	Entrega material autores/oradores
19:00	Intervalo				
19:30	Acto de Apertura				



Viernes 27 de mayo de 2016

Hora	MONSERRAT B	QUINQUELA	SOLDI	DALÍ- MIRÓ	PICASSO
8:00-9:30	SIMPOSIO DE U. Sal I	Teórico-Práctico Linfo I	Sesiones de trabajos VIII (6), Coordina SFLB	Desayuno de trabajo para jóvenes flebólogos; auspicia Laboratorios	Entrega material autores/loradores
09:30-09:45	Intervalo				
09:45-11:15	RELATO OFICIAL del Congreso			Bloqueados x relato oficial	
11:15-11:30	Coffee break				
11:30-13:00	Simposio Servier			Bloqueado x simposio de la industria	
13:00-14:00	Intervalo				
14:00-15:30	Sesiones de trabajos IV (6), Coordina SAFyL	Teórico-práctico Linfo II	Curso de Flebología compleja (AFLIPBA)	Libre	Entrega material autores/loradores
15:30-15:45	Intervalo				
15:45-17:15	Sesiones de trabajos V (6), Coordina Tucumán	Teórico-práctico Linfo III	Curso de Flebología compleja (AFLIPBA)	work shop (industria) Origh	Entrega material autores/loradores
17:15-17:30	Coffee break				
17:30-19:00	Sesiones didácticas (Extranjer	Teórico-práctico Linfo IV	Simposio U. Sal II	Módulo de Medina Legal Laboral (AFLIPBA)	Entrega material autores/loradores
20:30 hs	Cena del Congreso				



Sábado 28 de mayo de 2016

Hora	MONSERRAT B	QUINQUELA	SOLDI	DALÍ- MIRÓ	PICASSO
8:00-9:30	Simposio U.B.A.	Teórico-práctico Linfo VI	Sesiones de trabajos IX (6), Coordina	Libre	Entrega material autores/oradores
09:30-0945	Intervalo				
09:45-11:15	Sesiones de trabajos VI (6), Coordina CACCV	Teórico-práctico Linfo VII	Presentación de casos clínicos; Coordina AFLIPBA	Libre	Entrega material autores/oradores
11:15-11:30	Coffee break				
11:30-13:00	Sesiones de trabajos VII (7), Coordina CACVYL	Teórico-práctico Linfo VIII	Libre	Libre	Entrega material autores/oradores
Fin de actividad					

Programa analítico

Día Jueves 26 de mayo de 2016

07:45 - 08:00 hs.

Inscripción

Salón Monserrat B


08:00 – 09:30 hs.

Simposio UCA

Presidente de honor: Dr. Regalado Oscar

Presidente: Dr. Bottini Oscar

Coordinador: Dr. Delgado Martín



Secretario: Dra. Regalado Jimena

08:00 -08:15hs

Dr. Amore Miguel

Circuitos Venosos Vicariantes. Su importancia en las anomalías del retorno de la VCI y VCS

08:15 – 08:30 hs

Dra Gibson Kathleen

Stent iliaco en estenosis postrombóticas y no trombóticas.

08:30 -08:45 hs

Dr. Eisele Guillermo

Importancia del seguimiento post angioplastia del síndrome de compresión iliaco.

08:45 – 09:00 hs

Dr. Rabellino J. Martín

Trombolisis para el tratamiento de la TVP.

09:00 – 09:15 hs

Dr. Pataro Marcelo

¿Los stents diseñados para arteriales son subóptimos para el tratamiento de la enfermedad venosa? ¿Los stents de última generación diseñados para venas son obligatorios?

09:15 – 09:30 hs


Preguntas del auditorio

09:30 – 09:45 hs.

Break

09:45 – 11:15 hs.

Sesiones de trabajos científicos I



Organiza NEA

Presidente: Dr. Chaperó Nestor

Coordinador: Dr. Alfonso Héctor

Secretarios: Dra. Santi Cleva Ana.

Panelistas: Dr. Calatayud José; Dra. Contreras Tania; Dr. Gracs Oscar; Dr. Mañanes Mazó Pablo; Dra. Pérez Laura; Dr. Rezzett Diego; Dr. Serial Sebastian.

09:45 – 10:00 hs

Autores: Pietravallo Antonio; Goldestein Carlos; Segura Jorge; Ovelar José; Parrotta Luis; Pietravallo Ezequiel.

Presentador: Pietravallo Antonio

Título: Técnicas de tratamiento de las perforantes insuficientes debajo de los trastornos tróficos sin alterar el sistema tibial posterior.

10:00 – 10:15 hs

Autores: Venesia Roberto

Presentador: Venesia Roberto

Título: Escleroterapia en fleboestética. Vigencia del tratamiento más efectivo.

10:15 – 10:30 hs.

Autores: Caldevilla Ximena, Crocco Jorge, Morales María del C, Rego Carlos, Heifetz Ingrid, Caldevilla Héctor

Orador: Caldevilla Ximena


Título: Criterios por ecoDoppler para la revisión quirúrgica del muñón de la safena interna en la recidiva varicosa con expresión clínica.

10:30 – 10:45 hs.

Autores: Díaz José

Presentador: Díaz José

Título: Omega 3 en la reducción de la trombo-génesis y atenuación de las vías de transducción de señales inflamatorias en un modelo animal de trombosis venosa profunda.



10:45 – 11:00 hs.

Autores: Lifszit Sergio, Lifszit Ariel, Lifszit Alejandro, Geuna G.

Presentador: Lifszit

Título: Presión venosa femoral y potencial recidiva varicosa por muñón largo post tratamiento LASER endovenoso (LEV) de la insuficiencia safena magna.

11:00 – 11:15 hs.

Autores: García Daniel

Presentador: García Daniel

Título: Tratamiento endoluminal con LASER 1470 nm en la insuficiencia de la Safena Magna y Parva; seguimiento a 3 años.

11:15 – 11:30 hs.

Coffee Break

11:30 – 13:00 hs.

Sesión especial: Presentación de las Guías Latinoamericanas de terapéutica en patología venosa; primera entrega Insuficiencia Venosa Crónica. (Se entregará un ejemplar de las mismas a los asistentes, gentileza Laboratorios Servier)

Director: Simkin Roberto

Coordinador general: Dándolo Marcelo.

Comité de editores: Caldevilla Héctor; Bottini Oscar; Krapp Juan C.; Jara Carlos; Canevari Mario.

Secretarios: Mazzurco Martín; Almeyda Roberto.

11:30 – 11:45 hs


Palabras de bienvenida: Director Dr. Simkin Roberto

11:45 – 12:00 hs

Introducción del Coordinador general: Dr. Dándolo Marcelo

12:00 – 12:15 hs

Conclusiones I: Dr. Caldevilla Héctor



12:15 – 12:30 hs

Conclusiones II: Dr. Bottini Oscar

12:30 – 12:45 hs

Conclusiones III: Dr. Ulloa Hernando, Jorge

12:45 – 13:00 hs

Conclusiones IV: Dr. Ulloa Domínguez, Jorge

Palabras de Cierre: Dr. Scuderi Ángelo.

13:00 – 14:00 hs.

Intervalo

14:00 – 15:30 hs.

Sesiones de trabajos científicos II

Coordina ASOCIACION de Flebología y Linfología de Rosario

Presidente: Dr. Reynoso Raul

Coordinador: Dra. Lopez Dassetto María

Secretarios: Dres.: Felibert José; Catalá Schonfeld Henry

Panelistas: Dres.: Genta José; Venesia Roberto; García Daniel; Mazzurco Martín

14:00 – 14:15 hs.

Autor: Bronzi Luis


Presentador: Bronzi Luis

Título: **Evolución del cayado safeno post LASER endovascular.**

14:15 – 14:30 hs.

Autores: Nigro Juan, Almada Marcelo, Naveiro Florencia.

Presentador: Almada M.



Título: Nuestros primeros 100 casos de la terapéutica con radiofrecuencia en un hospital público. experiencias, resultados y complicaciones.

14:30 – 14:45 hs.

Autores: Canata Victor

Presentador: Canata Victor

Título: Ablación LASER vs cirugía; ¿debemos pasar la cirugía de la Vena Safena Mayor al baúl de los recuerdos?

14:45 – 15:00 Hs.

Autor: Amore Miguel; Soracco Jorge; Gerez Sandra; Bengoa Guadalupe; Marcovecchio Luis; Regalado Jimena

Presentador: Amore Miguel

Título: Linfografía transnodal: su utilidad en el diagnóstico tratamiento del reflujo de quilo.

15:00 – 15:15 hs.

Autores: Góngora Gabriel, Sigura Liliana.

Presentador Góngora Gabriel

Título: Recidivas varicosas; estudio con Eco Doppler color.

15:15 – 15:30 hs.

Autores: Figueiredo Rodriguez, Graciela

Presentador: Figueiredo Rodriguez, Graciela


Título: Tratamiento farmacológico combinado para enfermedades mixtas flebolinfostáticas.

15:30 – 15:45 hs.

Break

15:45 – 17:15 hs.

Sesiones de trabajos científicos III



Coordina: ACUFLA

Presidente: Dr. Guzmán Ángel.

Coordinador: Dr. Pastrán Fabio

Secretarios: Dra. Durán Daniela. Dr. Dávila Leonardo.

Panel de Discusión: Dr. Silva Alberto. Dr. Elizondo Washington. Dr. Roca Sergio. Dr. Ochoa José Luis. Dr. Mattar Federico. Dr. Ferreyra Martín

15:45 – 16:00 hs.

Autores: Parrotta Luis, Mocellín Mario, Enrici Alejo, Manrique Allyson

Orador: Parrotta Luis

Título: **Cayado de la Vena Safena Mayor complejo**

16:00 – 16:15 Hs.

Autores: Medina Carlos

Presentador: Medina Carlos

Título: **Insuficiencia valvular primaria del SVP, tratamiento quirúrgico mediante valvuloplastia externa.**

16:15 – 16:30 hs.

Autores: Rojas Angélica, Bottini Oscar, Bercovich Juan, Sanchez Osvaldo, Solana Milagros, Ballete Verónica.

Presentador: Bottini Oscar

Título: **Manejo de la IVC en un servicio de alta demanda de pacientes.**

16:30 – 16:45 hs.


Autores: Dándolo Marcelo; Chica Muñoz Juan M; Pataro Marcelo; Ferrari Juan C.

Orador: Chica Muñoz Juan M.

Título: **Experiencia inicial en la colocación de stent en el sector Iliaco**

16:45 – 17:00 hs.

Autores: Novaira Osvaldo



Presentador: Novaira Osvaldo

Título: **Angiodisplasia de grave presión arterial.**

17:00 – 17:15 hs.

Autores: Alejandro Pedrazzoli

Presentador: Alejandro Pedrazzoli

Título: **Escleroterapia ecoguiada con foam de la Vena Safena Mayor sin elastocompresión.**

17:15 – 17:30 hs.

Coffee Break

17:30 – 18:30 hs.

Sesiones didácticas; Conferencias magistrales de profesores invitados I

Presidente: Bussatti Mabel

Coordinador: Martinez Hugo

Secretarios: Pietravallo Ezequiel; Mazzurco Martín.

Panelistas: Caldevilla Héctor.; Bottini Oscar.; Pietravallo Antonio.; Buero Guillermo.

17:30 – 17:45 hs.

Dr. Sica Mario(Francia)

Conferencia: La escleroterapia ecoguiada con “mousse” del eje safeno de grueso calibre.

17:45 – 18:00 hs

Dr. Gibson Kathleen (USA)


Conferencia: ¿Una nueva era? Ablación de la Safena sin tumescencia.

18:00 – 18:15hs

Dr. Blow David (Australia)

Conferencia: Neuromuscular Taping - Rol del Taping linfático en los protocolos de tratamientos de descompresión para la rehabilitación linfática de miembros superiores.

18:15 – 18:30 hs.



Preguntas del panel y del auditorio.

18:30 – 19:00 hs

Intervalo

19:00 hs – 20:00 hs.

Acto Inaugural

Jueves 26 de mayo de 2016

Salón Quinquela

08:00 hs – 09:30 hs.

Curso de Linfo-Taping neuromuscular

Profesor Dr. Blow David

Coordinador: Dra. Bussati Mabel

09:30 hs – 09:45 hs.


Intervalo

09:45 hs – 11:15 hs.

Curso de Linfo-Taping neuromuscular

14:00 hs – 15:30 hs

Curso de Linfo-Taping neuromuscular



15:30 hs – 15:45 hs.

Intervalo

15:45 hs – 17:15 hs.

Curso de Linfo-Taping neuromuscular

Jueves 26 de mayo de 2016

Salón Soldi

08:00 hs – 09:30 hs.

Curso de cicatrización de heridas complejas, vasculares y del pie diabético. SFLB

Introducción al mundo de las heridas, fisiopatología de la piel. Tipos de heridas, agudas y cónicas del miembro inferior y su entorno. Dr. Drago Hugo

Cuidado de la piel general y perilesional. Dra Cevallos María

No todas las úlceras de los miembros inferiores son de origen venoso. Dra. Bilevich Estella.

09:30 hs – 09:45 hs.


Intervalo

09:45 hs – 11:15 hs.

Curso de cicatrización de heridas complejas, vasculares y del pie diabético. SFLB

Fisiopatología de la úlcera venosa, fundamentos del tratamiento. Dr. Mengarelli Roberto

Desbridamiento. ¿Cómo, cuándo y por qué? Dra. Gorosito Silvia y Dr Drago Hugo



14:00 hs – 15:30 hs

Curso de cicatrización de heridas complejas, vasculares y del pie diabético. SFLB

Esquema TIME, uso de apósitos, tipos de apósitos. Dra. Blumtrit Gabriela

Terapia de Presión negativa. Dr. Mengarelli Roberto

¿Granulación espontánea o granulación dirigida? Uso de sustitutos cutáneos. Dr. Drago Hugo

15:30 hs – 15:45 hs.

Intervalo

15:45 – 17:15 hs

Simposio U. de Morón

Presidente: Dr. Canevari Mario

Coordinador: Dr. Paolini Juan E.

Secretario: Dr. Giraldez Nestor

Panelistas: Conde, Alejandro; Gerez, Sandra; Goldenstein, Carlos; Mendez Flores, A; Pacheco, j; Pontel, L; Soracco, Jorge.

15:45 – 16:00hs

Dr. Reis Bastos Francisco (Brasil)

Acciones y Efectos de la Espuma en la Pared Endotelial

16:00 – 16:15hs


Dr. Sica Mario (Francia)

Aspectos Ecográficos previos al tratamiento Ecodirigido con Foam

16:15 – 16:30hs

Dr. Nigro Juan

Técnica procedimiento VENEFIT. Mostración Filmada. Estadísticas Mundiales



16:30 – 16:45hs

Dr. Pichot Olivier (Francia)

Radiofrecuencia: ClosureFast, resultados con 5 años

16:45 – 17:00hs

Dr. Amore Miguel

Estado actual del Tratamiento del Linfedema en Argentina

17:00 – 17:15hs

Dr. Papendieck Cristobal

Linfedema Primario en Pediatría

17:15 hs – 17:30 hs.

Coffee Break

17:30 hs – 18:30 hs.

Curso de cicatrización de heridas complejas, vasculares y del pie diabético. SFLB

Dra. Belsito Malaspina Paola

Importancia de la evaluación vascular, úlceras mixtas.


Dra. Gorosito Silvia

Pie diabético, de lo básico a lo complejo.

Cierre y discusión

Jueves 26 de mayo de 2016

Salón Dalí- Miró



14:00 - 19:00 hs

Curso Fleboestética CACVyL

Director: Dr. Parrotta Luis

Presidentes de honor: Dra. Busatti Mabel, Dr. Bottini Oscar

Presidente: Dr. Jacovella Patricio

Coordinador general: Dr. Venesia Roberto.

Secretarios: Dras. García Laura, Madrid Lorena

14:00 - 15:30 hs

Módulo: I

Enfoque integral en estética corporal, nuevas tecnologías combinadas para el tratamiento de P.E.F.E. (celulitis) y flacidez corporal.

Presidente de honor: Dr. Ferreyra Julio

Presidente: Dr. Korzin Sergio

Coordinador: Dr. Dibitonto Juan M.

Secretarios: Dr. Perata Enrique, Dra. Pepe Tamara

Dr. Sconfienza Fernando:

Enfoque integral en estética corporal

Manejo del paciente en consulta.

La importancia de un buen diagnóstico.


¿Podemos realizar un tratamiento a medida del paciente?

Expectativas reales.

¿Cuáles son los tratamientos más exitosos hoy?

Preguntas y participación del auditorio

Dr. Rovere Pedro:



Nuevas tecnologías combinadas para el tratamiento de P.E.F.E. (celulitis) y flacidez corporal.

Breve reseña de la patología y de las nuevas tecnologías.

Radiofrecuencia, infrarrojos, vacumterapia y masajes con rodillos para tratar celulitis y para modelado corporal.

Radiofrecuencia+ pulsos magnéticos para tratar la flacidez y mejorar la calidad tisular.

Técnicas de aplicación, combinación de aparatología según el problema y zona a tratar.

Protocolos y resultados.

Preguntas y participación del auditorio

15:30 – 15:45 hs

Intervalo

15:45 – 17:15 hs

Módulo: II

Combinación de tecnologías para tratamiento de adiposidad localizada, celulitis y flacidez

Criolipólisis

Presidente de honor: Dra Benzaquen Iliana

Presidente: Dr. Chajchir Abel

Coordinador: Dr. Venesia Roberto


Secretario: Dr. Mocellin Mario; Dr. Parra Christian

Dra. Asió Sophia.

Combinación de tecnologías para tratamiento de adiposidad localizada, celulitis y flacidez

Criolipólisis, radiofrecuencia, Nd Yag.

Preguntas y participación del auditorio



Dra. Bugallo Alejandra:

Criolipólisis ¿Cómo y Por qué?

Preguntas y participación del auditorio

17:15 hs – 17:30 hs

Coffee Break

17:30 hs -- 18:30 hs

Módulo: III

Coordinador: Dr. Venesia Roberto; Dr. Parrotta Luis

Práctico

Mostraciones en vivo

Isla con la aparatología de actualidad

Viernes 27 de mayo de 2016

Salón Monserrat B

08:00 – 09:30 hs

Simposio USAL

Presidente de Honor: Dr. Krapp Juan C.


Presidente: Dr. García Daniel

Coordinador: Dr. Guzmán Ángel

Secretaría Científica: Dra. Bigliani María F.

Secretaría Docente: Dr. Pietravallo Exequiel

Secretarios: Dres. Tabernero María I; Perea Ansinelli Alexis.



08:00 – 08:15

Dr. Pietravallo Antonio

Importancia actual del Sistema Perforante insuficiente en la patología varicosa, en las recidivas varicosas y en la patogenia de la úlcera. Ejemplos de recidivas varicosas por perforantes insuficientes. Los caracteres técnicos que definen a la perforante insuficiente.

08:15 – 08:25 hs

Dr. Segura Jorge

Caracteres ecográficos que definen a la perforante de reflujo y a la perforante de reentrada.

08:25 – 08:40 hs

Dr. Pietravallo Antonio

Clasificación y fisiopatología de las perforantes insuficientes. Perforantes de reflujo, perforantes de reentrada y perforantes intermusculares.

08:40 – 08:52 hs

Dr. Segura Jorge

Síndrome de hipercirculación y várices secundarias. Lipodermatoesclerosis. Grados IV y V de la clasificación CEAP. Cuándo su patogenia radica en la insuficiencia de la Safena Magna y cuándo en la insuficiencia de perforantes directas.

08:52 – 09:07 hs

Dr. Pietravallo Antonio

Tratamiento de perforantes insuficientes con LASER percutáneo bajo control Eco Doppler Color. Potencias y técnica. Límites en las potencias para evitar perforación. Visión videoscópica del efecto laser en la perforante.


09:07 – 09:17 hs

Dr. Venesia Roberto; Dr. Catalá Henry

Tratamiento de perforantes insuficientes con escleroterapia percutánea bajo control Eco Doppler.

09:17 – 09:29 hs

Dr. Guzmán Ángel



Tratamiento de la perforante de reentrada en el período uno y dos de su evolución. Tratamiento indirecto de la perforante de reentrada mediante la exéresis del trayecto refluyente que la provoca.

Nota: Las preguntas correspondientes se realizarán al final del segundo módulo del simposio U. Sal

09:30 – 09:45 hs.

Break

09:45 – 11:15 hs.

Relato oficial del congreso

Dr. Gural Romero Oscar

“Conquistas y desafíos de la Flebología endovascular”

11:15 – 11:30hs

Coffee break

11:30 – 13:00 hs

Simposio Servier

“Ecos del American Venous Forum”; Orlando, 28th Annual Meeting


Coordinadores: Dres. Simkin Roberto; Caldevilla Héctor

Oradores: Dres. Mazzurco Martín, Pedazzolli Alejandro, Simkin Carlos.

Coordinadores: Dr. Simkin Roberto; Dr. Caldevilla Héctor.

Módulo I

Orador: **Dr. Pedrazzoli Alejandro**



Uso de la escleroterapia en la IVC, a lo largo de USA: Reporte desde el Registro de Resultados de Pacientes Venosos. Unchenna Onyechom et al. Alabama Vascular and Vein Center, Bayside Vein and Laser Center, University Dermatology, Darien Il.

Escleroterapia asistida por tumescencia: Un valioso, económico y efectivo método para escleroterapia de grandes vasos. Aleksandra Jaworucka. AVF International Committee, UIP, Polish Society of Phlebology.

Escleroterapia por cateterismo directo. Una evaluación de la eficacia clínica del novedoso y mini-invasivo método de la ablación química-mecánica de la safena. Marek Itzecki. AVF International Committee, UIP, Polish Society of Phlebology.

Durabilidad de las medias elásticas comerciales después del uso y del lavado. Harry Ma, MD
Mesa de expertos:

- Dr. Lesnik David
- Dr. Schapira Armando
- Dra. Avramovic Aurora
- Dr. Balboni Daniel

Módulo II

Orador: **Dr. Mazzurco Martín**

Es necesario el tratamiento de la safena refluente en pacientes CEAP: C2s y C3s. S. RAJU, MD

Eficacia de la veno TAC comparada con el ecodoppler, la venografía multiplanar, y el IVUS en el síndrome de compresión de la vena iliaca. F. Rossi, MD


La TVP silente debajo de la rodilla no es clínicamente insignificante. D. O'Conner, MD.

Resultados clínicos y técnicos a los 5 años de un ensayo clínico randomizado comparando EVLA vs CIRUGIA en el tratamiento de las venas varicosas. J El-Sheika, MBChB, MRCS, European Venous Forum.

Mesa de expertos:

- Dr. Dándolo Marcelo
- Dr. Martínez Hugo
- Dr. Ovelar José
- Dr. Guzmán Ángel

Módulo III



Orador: **Dr. Simkin Carlos**

Cyanocrylato avanzado adhesivo médico. I. Franklin, MD.

Varices en las extremidades inferiores derivadas desde la pelvis. M. Rosenblatt,MD

Falta de simetría en las venas mayores de los miembros inferiores. A. Chandrashekar.

Mesa de expertos:

- Dr. Ciucci José L.
- Dr. Rossi Luis
- Dr. Bauza Moreno Hernán
- Dr. Gural Romero Oscar

Preguntas y comentarios del auditorio

13:00 – 14:00 hs

Intervalo

14:00 – 15:30 hs.

Sesión de trabajos científicos IV

Coordina Sociedad Argentina de Flebología y Linfología

Presidente: Dr. Tkach Eduardo

Coordinador: Dr. Balboni Daniel


Secretarios: Dr. Almeida Roberto; Dra. Bigliani Fernanda.

Panelistas: Dres.: Gracia Daniel; Krapp Juan C, Pedrazzoli Alejandro, Grabaz Sergio; Onoratti Daniel, Orallo Gonzalo, Morbidoni Gustavo.

14:00 – 14:15 hs

Autores: Ulloa Herrera Jorge H., Guerra José D., Brum María L., Bello María C., Navarro Pedro I.

Orador: Ulloa, Jorge Hernando



Título: Tasas de oclusión primaria, primaria tardía y secundaria de Safena Mayor mediante técnica ENOF con espuma de Lapirio: tres años de experiencia.

14:15 – 14:30 hs.

Autores: Bottini Oscar, Quezada Nadia, Raza Tania, Bercovich Juan, Sánchez Osvaldo, Rojas Angélica, Solanas María.

Orador: Bottini Oscar

Título: Diagnóstico digital de los reflujo y su manejo terapéutico para venas nutricias no visibles; resultado de tratamiento en 65 pacientes.

14:30 – 14:45 hs

Autores: Pataro Marcelo; Dándolo Marcelo; Chica Muñoz Juan Manuel; Ferrari Juan Cruz.

Orador: Pataro Marcelo

Título: Experiencia en tratamiento del síndrome de Congestión Pélvica.

14:45 – 15:00 hs.

Autores: Gibson Kathleen

Orador: Gibson Kathleen

Título: The VeClose trial: 24 month results of a randomized trial comparing Venaseal cyanoacrylate closure to radio frequency ablation for the incompetent great saphenous vein

15:00 – 15:15 hs.

Autores: Rabellino Martín, Figueroa Adolfo; Chas José; Vazquez Fernando; Bluro Ignacio; García Monaco, Ricardo,

Orador: Rabellino Martín


Título: Seguimiento clínico del tratamiento de revascularización endovascular de la trombosis venosa iliofemoral e iliocava

15:15 – 15:30 hs.

Autores: Camicia Guillermo

Orador: Camicia Guillermo

Título: Fosa Poplítea compleja. Diagnostico anatómico en 3D e investigación Doppler.



15:30 – 15:45 hs.

Break

15:45 – 17:15 hs

Sesiones de trabajos científicos V

Coordina: Sociedad de Flebología y Linfología de Tucumán

Presidente: Abdala Silvia

Coordinador: Lesnik David

Secretario: Gerva Antonio

Panelistas: Beltramino Raul, Storniolo Antonio.

15:45 – 16:00 hs.

Autores: Ramelet Albert, Crebassa Vincent, D'Alotto Carlos, Buero Guillermo, Gillet Jean-Luc, Grenot-Mercier Anne, Küpfer Stefan, Mendoza Erika, Monsallier Jean-M, Obermayer Alfred, Pacheco Kenedy, Pros Nicolas, Rastel Didier, Soulié Dominique.

Orador: Buero Guillermo

Título: **Anomalous intraosseous venous drainage: Bone perforators?**

16:00 – 16:15 hs.

Autores: Martinez Villegas, Hugo Ernesto

Orador: Martinez Villegas, Hugo Ernesto

Título: **Proyecto de escleroterapia con espuma en el sistema público**


16:15 – 16:30 hs.

Autores: Segura Jorge, Komberg Marcelo, Aimé Marcela, Fledfeber Jorge.

Orador: Segura Jorge

Título: **Venas reticulares con transductor de 18 MHZ.**

16:30 – 16:45 hs.



Autores: Velletaz, Rubén

Orador: Velletaz, Rubén

Título: Factores que influyen en la incidencia de EHIT post EVLA de la Vena Safena Mayor con LASER diodo 1470 nm

16:45 – 17:00 hs.

Autores: Gural Romero O., Parodi M., Sastriques E., Pinto D., Ramos A., Conde A., Parra C., Mansilla I., Pedraza C., Chichizola MJ.

Orador: Conde A.

Título: Resultados a largo plazo de la termoablación láser 1470 nm ecoasistido de venas perforantes de fuga y vaso epifascial asociado.

17:00 – 17:15 hs.

Autores: Gutierrez, Iván

Orador: Gutierrez, Iván

Título: Malformaciones vasculares, tratamiento embolizante.

17:15 – 17:30 hs.

Coffee break

17:30 – 19:00 hs.


Sesiones didácticas, conferencias magistrales de profesores invitados II

Presidente: Basso Jorge.

Coordinador: Nigro Juan.

Secretarios: Honaire Luciano

Panelistas: Soracco Jorge; Canevari Mario; Marecos Cristina; Goldestein Carlos; Paolini Juan.



17:30 – 17:45 hs.

Dra. Gibson Kathleen (USA)

Conferencia: Direct anticoagulants in the treatment of DVT/PE: is warfarin a thing of the past?

17:45 – 18:00 hs

Dr. Díaz José (Argentina)

Conferencia: Nuevos targets terapeuticos en trombosis venosa profunda: del laboratorio al paciente

18:00 – 18:15 hs

Dr. Díaz José (Argentina)

Conferencia: Estatinas y trombosis venosa profunda: perspectivas desde la ciencia basica

18:15 – 18:30 hs

Dr. Pichot Olivier (Francia)

Conferencia: El futuro del tratamiento de las várices

18:30 -18:45 hs.

Dra. Gibson Kathleen (USA)

Conferencia: Radiofrequency ablation: comparison to other techniques


18:45 – 19:00 hs.

Preguntas del panel y del auditorio.

Viernes 27 de mayo de 2016

Salón Quinquela

Jornadas de linfología



Directores: Prof. Dr. Papendieck Cristobal; Dra. Bussati Mabel

Comité científico: Dres.: Soracco Jorge; Guzmán Ángel; Simkin Roberto; Krapp Juan C.; Beltramino Raul; Richter Elizabeth; Brizzio Eugenio; Lic. Paltrinieri Ester; Lic. Mayer María; Lic. Nochetto Ana.

08:00 – 09:30 hs.

Jornada Teórico-práctica de Linfología I

Coordinador: Dra. Idiazabal Gabriela

08:00 - 08:30 hs.

Papendieck Cristóbal

Apertura - La Orfandad de la Linfología

08:30 - 08:45 hs.

Martínez Allende Ruy

Análisis de la metodología diagnóstica.

08:45 - 09:15 hs.

Medina Carlos

Diagnóstico diferencial de los edemas

09:15 - 09:30 hs.

Zarlenga Cristina


Contribución de la Medicina nuclear en el diagnóstico Linfológico

09:30 - 09:45 hs

Coffee Break

14:00 - 15:30 hs.

Jornada Teórico-práctica de Linfología. Módulo II



Coordinador: Dr. Ayguavella Julio

14:00 - 14:25 hs.

Amore Miguel

Bases anatómicas de la rehabilitación vascular linfática

14:25- 14: 50 hs.

Lic. Paltrinieri Ester

Rehabilitación Vascular. Introducción y conceptos.

14:50 - 15:15 hs.

Lic. Paltrinieri Ester

D.L.M. Escuela Vödder evolución parasimpática.

Evidencias actuales de su utilización

15:15 - 15:30 hs

Guzmán Ángel

Lipedema y Linfedema .Diagnóstico diferencial y tratamiento

15:30 – 15:45 hs.

Intervalo

15:45 – 17:15 hs


Jornada Teórico-práctica de Linfología. Módulo III

Coordinador: Dra. Ludueña Alicia

15:45 - 16:00 hs

Delevaux José L.

Flebo linfedema. Diagnóstico y tratamiento



16:00 - 16:30 hs

Medina Carlos

Linfedema Postinflamatorio de los miembros inferiores

16:30 - 16:50 hs

Gersman Alberto

Tratamiento de los grandes Linfedemas de miembros inferiores

16:50- 17:10 hs.

Gersman Alberto

Tratamiento físico- kinésico del Linfedema genital masculino

17:10 - 17:15 hs.

Preguntas del auditorio

17:15 - 17:30 hs.

Coffee Break

17:30 – 19:00 hs.

Jornada Teórico-práctica de Linfología. Módulo IV

Coordinador: Dra Bertini Adriana. Dr. Krapp Juan C.

17:30 -17:55 hs.


Brizzio Eugenio

Tejidos inelásticos y Linfedema

17:55 - 18:15 hs.

Beltramino Raul

¿Cuándo un Linfedema es quirúrgico?



18:15 - 18:35 hs.

Beltramino Raul

Reflujo quiloso. Diagnóstico y tratamiento

18:35 - 19:00 hs.

Amore Miguel

Actualización del tratamiento quirúrgico del Linfedema

Viernes 27 de mayo de 2016

Salón Soldi

08:00 – 09:30 hs

Sesiones de trabajos científicos (VIII)

Coordina: SFLB

Presidente: Dr. Gonzalez Eduardo

Coordinador: Dr. Conde Alejandro

Secretarios: Dr. Obiols E.

Panelistas: Dres. Carlucci D.; Conde A.; Lombardo R.; Iverson E.; Magnani H.

08:00 – 08:15 hs.

Autores: Martinez Granados, Alberto A.

Orador: Martinez Granados, Alberto A.


Título: **Complicaciones neurológicas y visuales postescleroterapia, lo que sabemos.**

08:15 – 08:30 hs

Autores: Novaira Osvaldo

Orador: Novaira Osvaldo

Título: **Síndromes vasculares de miembros inferiores**



08:30 -08:45 hs

Autores: García Daniel

Orador: García Daniel

Título: Recidivas en várices de miembros inferiores. ¿Cómo evitarlas? ¿Cómo tratarlas?

08:45 – 09:00 hs

Autores: Barrios Raúl, Chavez Digna, De La Cruz David, Lucas Fernando.

Orador: Lucas Fernando

Título: Síndrome de congestión venosa pelviana: experiencia inicial endovascular en el diagnóstico y tratamiento

09:00- 09:15 hs

Autores: Nigro Juan, Almada Marcelo, Naveiro Florencia, Nigro María

Orador: Nigro Juan

Título: La prevalencia fisiopatológica de la estasis vascular venosa por sobre los reflujos venosos como fenómeno hemodinámico central de la insuficiencia venosa crónica avanzada.

09:15- 09:30 hs

Autores: Espósito Alexis; Ruiz Gustavo; Cichero Fernando; Turco Emilio.


Orador: Espósito Alexis

Título: Camino a la ablación LASER de Vena Safena sin anestesia

14:00 – 15:30 hs

Curso “Flebología compleja” I. AFLIPBA

1- "Uso correcto de la tecnología en flebología". – Dr. Lifszit Alejandro; 2- Metodología de estudio del paciente complejo – Dr. Bonifacio Roberto 3- Situaciones complejas con diagnóstico eco doppler – Dr. Segura Jorge 4- Várices de miembro inferior de origen pelviano –Dr. Kornberg Alejandro 5- Utilidad de



la tomografía multicorte en patología venosa compleja – Dr. Camicia Guillermo. Presentación de casos complejos

15:30 – 15:45 Hs

Intervalo

15:45 – 17:15 hs

Curso “Flebología compleja” II. AFLIPBA

1-Recidivas. generalidades - Dr. Igarzabal Carlos. 2-Recidivas de vena safena magna - Dr. Góngora Gabriel. 3- Ecoesclerosis en las recidivas complejas – Dr. Altavista Eduardo 4- Complicaciones intra y post operatorias en la cirugía LASER - Dr. Patt Juan C. 5- Microcirugía en recidivas - Dr. Tenti Juan 6- Radiofrecuencia de grandes vasos - Dr. del Campo Sergio. Presentación de casos

17:15 – 17:30 hs

Coffee Break

17:30 hs – 19:00 hs.

Simposio U. Sal II

Presidente de Honor: Dr. Lifszitz Sergio

Presidente: Dr. Regalado Oscar

Coordinador: Dr. Ovelar José

Secretaría Docente: Dr. Parrotta Luis, Dr. Delgado Martín


Secretaría Científica: Dr. Kornberg Alejandro, Dr. Altavista Eduardo

17:30 – 17:45 hs

Dr. Pietravallo Antonio

Mostración de la perforante insuficiente con Eco Doppler en la base de la úlcera que provoca en los grados IV y V de la clasificación CEAP.

17:45 – 17:57 hs



Dr. Patt Juan, Pietravallo Ezequiel

Diferencias en el tratamiento de golfos varicosos sacciformes en el trayecto de la Safena Magna insuficiente con laser 980 y con laser 1470

17:57 – 18:12 hs

Dr. Lifszitz Sergio

Tratamiento de la Safena Magna Insuficiente con LASER endoluminal cuando en el mismo paciente coexisten perforantes insuficientes.

18:12 – 18:24 hs

Dr. Pietravallo Antonio

Importancia de las perforantes intermusculares descritas por Stanton Sherman en la patogenia de trayectos varicosos extrasafénicos y su importancia en las recidivas varicosas.

18:24 – 18:36 hs

Dr. Camicia Guillermo

Correlación entre perforantes insuficientes y várices secundarias. Estudio con angioresonancia multislice. Investigación anatómica.

18:36 – 18:51 hs

Dr. Pietravallo Antonio


Tratamiento con videoscopia de las perforantes insuficientes demostradas con Eco Doppler Color en el fondo histológico de la úlcera venosa.

18:51 – 19:00 hs

Preguntas del auditorio, correspondientes a los dos módulos del simposio.

Viernes 27 de mayo de 2016

Salón Dalí – Miró



08:00 hs – 09:30 hs

Desayuno de trabajo para jóvenes flebólogos, Sesión con cupo limitado; auspicia Laboratorios Servier.

Presidente: Dr. Gural Romero Oscar

Coordinador: Dr. Pedrazzoli Alejandro

Secretario: Dr. Almeyda Chetti Roberto

Disertantes: Díaz José; Bauzá Moreno Hernán; Salas Santiago; Gonzalez García Jorgelina.

15:45 -17:15 hs

Work Shop (industria) Orlight

Coordinador: Dr. Patt Juan C.

Mostraciones a cargo del Dr. Carvalho Carlos (Brasil); Dr. Carmellino Cesar (Perú)

17:15 – 17:30 hs

Coffee Break

17:30 -19:00 hs

Simposio de Medicina Legal y Laboral (CACVyL & AFLIPBA)

Presidente: Dr. Jara Carlos


Secretario: Dr. Nitto Daniel

Coordinador: Dr. Kornberg Marcelo A.

17:30 – 17:50 hs

Dr. Martella Eduardo

Consentimiento informado



17:50 -18:10 hs

Dra. Barragan Clara

Várices como enfermedad profesional. Nueva modificación en la ley 24557.

18:10 – 18:30 hs

Dr. Segura Jorge

Nuestra experiencia en medicina laboral e Insuficiencia Venosa

18:30 – 19:00 hs

Discusión

Sábado 28 de mayo de 2016

Salón Monserrat B

08:00 – 09:30 hs.

Simposio UBA

Presidentes de honor: Dres. Pietravallo Antonio; Regalado Oscar.

Coordinador: Dr. Bottini Oscar

Secretarios: Dra. Solanas María; Rojas Angélica


Panelistas: Dres. Paolini Juan; Patt Juan; Bottini Oscar; Ballette Verónica; Bercovich Juan; Zamboni Aldo.

08:00 – 08:15 hs

Dr. Oscar Bottini

Formación del flebólogo: requisitos al ingreso, conocimientos y habilidades que debe alcanzar a su egreso.

08:15 – 08:30 hs



Autores: Gural Romero O; Parodi M; Segura J; Pinto D; Ramos A; Sastriques E; Mansilla I; Conde A; Parra C, Pedraza C; Chichizola MJ

Orador: Parodi Martín

Título: ¿Qué técnica utilizar en el tratamiento de venas perforantes insuficientes? Termoablación láser vs radiofrecuencia. Uso de la realidad aumentada, Vein Viewer. Estudio preliminar

08:30 – 08:45 hs

Autores: Bussati Mabel; Bottini Oscar; Klgas.; Ftras.: Mayer M, Bossi S, Zysk M, Lopéz Feijoo P, Maximino G, Lic. Fernandez V.

Orador: Bussati Mabel

Título: Rol de los talleres educativos multidisciplinares teórico-prácticos en el tratamiento de pacientes portadores de linfedema.

08:45 – 09:00 hs

Autores: Bello Natalia, Paravano Lucía, Braver Daniel, Ferreira Mariano, Bulacio Griselda, Echenique Sandra, Barberis Claudia, Stecher Daniel, Finocchietto Paola.

Orador: Braver Daniel

Título: Infecciones del pie diabético: evaluación de una metodología de diagnóstico microbiológico.

09:00 – 09:15 hs

Autores: Mengarelli Roberto, Soracco Jorge, Gerez Sandra, Amore Miguel, Bengoa Guadalupe, Marcovecchio Luis

Orador: Mengarelli Roberto


Título: Vendas con óxido de zinc y vendaje multicapa para el manejo de úlceras venosas complejas.

09:15 – 09:30 hs

Autores: Delavaux José L.

Orador: Delevaux José L.

Título: Ablación LASER de la Vena Safena



09:30 – 09:45 hs

Intervalo

09:45 – 11:15hs.

Sesiones de trabajos científicos VI

Coordina: Colegio Argentino de Cirujanos Cardiovasculares

Presidente: Dr. Turco Emilio

Coordinador: Dr. Cichero Fernando

Secretarios: Dr. Soracco Jorge

Panelistas: Dres. Paolini Juan; Amore Miguel; Giraldez Nestor; Cohen Carlos

09:45 – 10:00 hs.

Autores: Pietravallo Antonio, Venesia Roberto, Camicia Guillermo, Patt Juan C, Segura Jorge, Pietravallo Ezequiel.

Orador: Pietravallo Antonio

Título: Mecanismos hemodinamicos principales que intervienen en la patogenia de la ulcera venosa.

10:00 – 10:15 hs

Autores: Góngora Gabriel, Sigura Liliana

Orador: Góngora Gabriel


Título: Recidivas varicosas, tratamiento.

10:15 – 10:30 hs

Autores: Eisele, Guillermo, Simonelli Damián, Gural Oscar, Amore Miguel, Ferro Hugo, Di Matéo Ángela, Moreno Antonio.

Orador: Eisele Guillermo.

Título: Tratamiento endovascular en trombosis aguda y cronica de cava inferior y ejes ilio-femorales: ensayo iconográfico.



10:30 – 10:45 hs.

Autores: Velletaz, Rubén

Orador: Velletaz, Rubén

Título: **Terapia compresiva (TC) en EVLA de vena safena mayor (VSM).**

10:45 – 11:00 hs.

Autores: Eisele, Guillermo, Simonelli Damián, Argentieri Julio.

Orador: Eisele, Guillermo

Título: **Técnica de sube y baja en oclusión de vena cava superior por catéter portal.**

11:00 – 11:15 hs.

Autores: Nigro Juan, Almada Marcelo, Naveiro Florencia, Nigro María

Orador: Nigro Juan

Título: **Tratamientos combinados de termoablación con radiofrecuencia y escleroterapia ecodirigida con espuma. nuestra experiencia en 40 casos**

11:15 – 11:30 hs

Coffee break

11:30 – 13:00 hs.

Sesiones de trabajos científicos VII

Coordina: Colegio Argentino de Cirugía Venosa y Linfática.


Presidente: Regalado Oscar

Coordinador: Ovelar José

Secretarios: Ballette Verónica

Panelistas: Bauzá Moreno Hernán, Parrotta Luis, Gural Romero Oscar, Delgado Martín.

11:30 – 11:45 hs.



Autores: Bottini Oscar, Fernández María, Bussati Mabel, Mayer María, Bossi María.

Orador: Lic. Fernandez María

Título: **Linfedema y obesidad: descenso de peso y calidad de vida del paciente**

11:45 – 12:00 hs

Autores: Belsito Malaspina Paola; Gorosito Silvia; Petovelo Fernando; Marquez Maximiliano; Miravalle Daniela; Trila

Presentador: Belsito Malaspina Paola

Título: **Importancia del diagnóstico diferencial de las úlceras de Martorell**

12:00 – 12:15 hs

Autor: Mocellín Mario; D'allotto Carlos; Enrici Ermenegildo.

Presentador: Mocellín Mario

Título: **Várices del nervio Ciático Poplíteo Externo.**

12:15 – 12:30 hs

Autores: Segura Jorge, Komberg Marcelo, Aimé Marcelo, Feldfeber Jorge.

Orador: Segura Jorge

Título: **Modificaciones hemodinámicas post-ablación laser en venas superficiales incompetentes**

12:30 – 12:45 hs

Autores: Ferracani Enrique, Giancesini Sergio, Bercovich Juan, Fuks Daniel.

Orador: Ferracani Enrique


Título: **Resultados del estudio multicentrico de la estrategia de preservacion de la GVS mediante laser EV y tecnicas conservadoras no ablativas.**

12:45 – 13:00 hs.

Autores: Nigro Juan, Almada Marcelo, Naveiro Florencia, Nigro María

Orador: Nigro María

Título: **Tácticas terapéuticas con escleroterapia foam según CEAP a tratar.**



13:00 – 13:15 hs

Autores: Gomez Soledad, Lic. Vazquez C, Bercovich J.

Orador: Dra. Gomez Soledad

Título: Tratamiento médico indicado para los distintos grados evolutivos de la insuficiencia venosa crónica según las diferentes especialidades.

Sábado 28 de mayo de 2016

Salón Quinquela

08:00 – 09:30 hs

Jornada Teórico-práctica de Linfología Modulo V

Coordinador: Vilarelle Gonzalez Julia

8:00 - 08:15 hs

Dra. Barbosa Lucrecia

Clasificación del Linfedema en Pediatría

08:15 -08:30 hs.

Lic. Brown Doris

Tratamiento físico en el niño

08:30 -08:50 hs.

Simposio de Angiodisplasias


Dr. Novaira Osvaldo

Presentación de casos:

Angioma tuberoso

Angioma cavernoso

Fleboangioma



Klippel Trenaunay

Linfangioma

08:50 - 09:20 hs.

Mesa de Debate y aportes

Dres Soracco Jorge, Simkin Roberto, Papendieck Cristobal, Beltramino Raúl, Barbosa Lucrecia, Martinez Allende Ruy

09:20 -09:30 hs.

Preguntas del Auditorio

09:30 – 09:45 hs

Intervalo

09:45 – 11:15 hs

Jornada Teórico-práctica de Linfología Módulo VI

Coordinador: Dr. Delgado Martín

09.45 - 11.15 hs

Simposio de linfología y kinesiología aplicada. Simposio EFLIK.

09:45 - 10:05 hs.

Lic. Canteruccio Ana

Abordaje Hospitalario del paciente con Ca de mama y sus complicaciones


10:05 -10:25 hs.

Lic. Janices Patricia

Linfedema secundario traumatico del miembro superior. Abordaje Kinesico

10:25 -10:45 hs.

Lic. Warszawski Gisella



Axillary web syndrome

10:45 - 11:00 hs.

Lic. Warszawski Gisella

Linfedema secundario de Miembro superior en el Hombre

11: 00 - 11::15 hs.

Preguntas del Auditorio

11:15 – 11:30 hs

Coffee break

11:30 – 13:00 hs.

Jornada Teórico-práctica de Linfología, Módulo VII

Coordinador: Dra. Calcina Daniela

11.30 -13:00 hs

Hospital de Clínicas de Buenos Aires. Sector Flebología y Linfología. Talleres Educativos Teórico-Prácticos

11:30 -11:50 hs.

Bussati Mabel

Talleres teóricos: ¿Qué es un taller?

Educación e información


Relación médico- paciente

Toma de decisiones compartidas.

Calidad de vida.

11:50 -12:50 hs.

Lic. Klgas. Ftras. Mayer María, Bossi Silvina, Lopez Feijoo Paula, Maximino Graciela



Talleres Prácticos: Drenaje técnica combinada utilizada en el servicio.

Auto vendaje de Miembro superior

Auto vendaje de Miembro inferior

Taller de movimiento

12:50 -13:00hs.

Preguntas del auditorio

Sábado 28 de mayo de 2016

Salón Soldi

09:45 – 11:15 hs

Presentación de casos clínicos

Coordina: AFLIPBA

Presidente: Dr. Patt Juan C.

Coordinador: Dr. Altavista Eduardo

Secretarios: Dra. Bolasell Analía

Panelistas: Camicia Guillermo, Suarez Vanesa, Tenti Carlos, Jara Carlos, Aimé Marcela

09:45 – 10:00 hs


Autores: Brunacci, C. Karina; Chavez Elorz, Mariana; Mendoza Gonzalez, Rosana

Orador: Brunacci C. Karina

Título: **Pie Diabético**

10:00 – 10:15 hs

Autores: Marcovecchio Luis, Kga. Rodriguez, Lorena, Soracco Jorge, Gerez Sandra, Mengarelli Roberto, Amore Miguel, Bengoa Guadalupe



Orador: Marcovecchio Luis

Título: **Factores que inciden en la respuesta desfavorable del tratamiento físico combinado del linfedema**

10:15 – 10:30 hs

Autores: Gerez, Sandra N.; Soracco, Jorge; Marcovecchio Luis; Amore Miguel; Bengoa Guadalupe.

Orador: Gerez Sandra

Título: **Hipertensión venosa infradiafragmática**

10:30 – 10:45 hs

Autores: Sánchez Carpio Carlos; Benedetto Emanuel; Bolcato Erica; Funes Maria teresa; Rodi Eduardo

Orador: Sánchez Carpio Carlos

Título: **Tratamiento de la Pseudomona en Ulceras de Miembros Inferiores.**

10:45 – 11:00 hs

Autores: Francia Carlos; García Daniel

Orador: Francia Carlos


Título: **Tromboflebitis superficial de miembros inferiores**

11:00 – 11:15 hs

Autores: Smirne Rafael

Orador: Smirne Rafael

Título: **Escleroterapia con NaCl hipertónico: 25 años de experiencia personal.**



Sponsors

Main Sponsor: Laboratorios Servier

Laboratorio Raffo

Laboratorios Craveri

Laboratorio Souberian Chobet

Orlighth LASER

Lumiia

Karkaletsis electromedicina

Medtronic/ Covidien

Trust S.A.

Aplicaciones Médicas

Clinicalar/ Samsung

Medicenter

Farmacia Mitre


Editorial Atlante

Venosan


Gelform

Tecno imagen

Delec



Notas:



Notas: